

# 47 [ответы](#)

## Сводка [См. полные ответы](#)

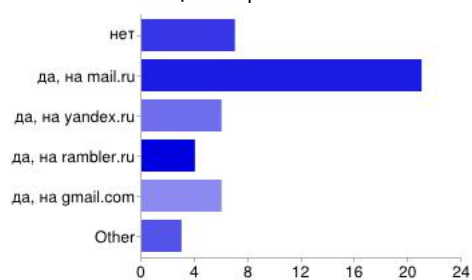
### Фамилия Имя Отчество

Стрешинская Инна Васильевна Малофеева Хрулева Нина Ивановна Карнаухова Елена Ивановна Жамеева Ольга Алексеевна ЖИЖИНА ЕКАТЕРИНА АЛЕКСАНДРОВНА виноградова людмила александровна попугаева любовь николаевна Ос ...

### Ваш электронный адрес в службах Google

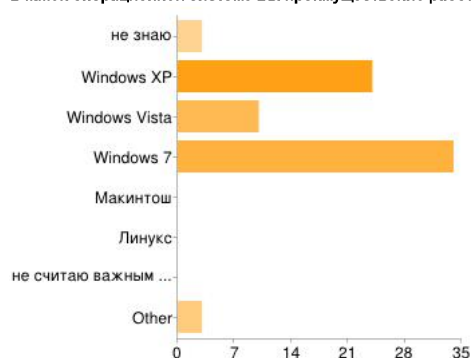
Streshinskajaiv@gmail.com malofeevael@gmail.com hruljevani@gmail.com karnauhovaei@gmail.com khameevaon@gmail.com zhizhinaea@gmail.com vinogradovaludal@gmail.co popugajevaln@gmail.c

### У Вас есть личный ящик электронной почты?



Категория	Число	Процент
нет	7	15%
да, на mail.ru	21	45%
да, на yandex.ru	6	13%
да, на rambler.ru	4	9%
да, на gmail.com	6	13%
Other	3	6%

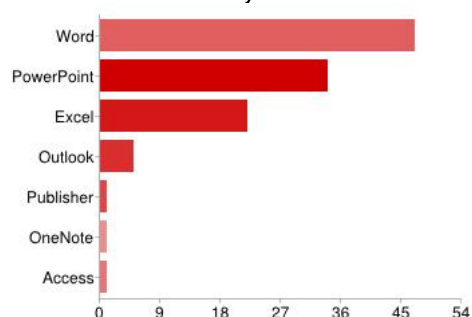
### В какой операционной системе Вы преимущественно работаете?



Категория	Число	Процент
не знаю	3	6%
Windows XP	24	51%
Windows Vista	10	21%
Windows 7	34	72%
Макинтош	0	0%
Линукс	0	0%
не считаю важным знать	0	0%
Other	3	6%

Можно выбрать несколько флажков, поэтому сумма процентов может превышать 100%.

### Из пакета MS Office я использую

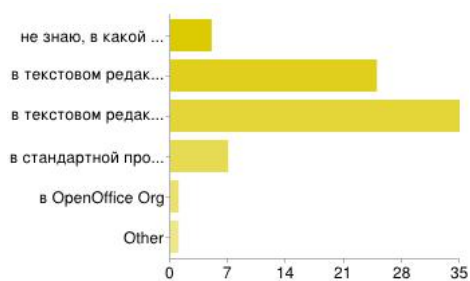


Категория	Число	Процент
Word	47	100%
PowerPoint	34	72%
Excel	22	47%
Outlook	5	11%
Publisher	1	2%
OneNote	1	2%
Access	1	2%

Можно выбрать несколько флажков, поэтому сумма процентов может превышать 100%.

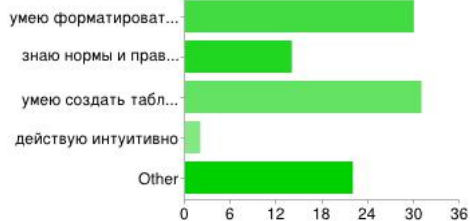
### Я создаю текстовый документ

Категория	Число	Процент
не знаю, в какой программе	5	11%
в текстовом редакторе MSWord 2000-2003	25	53%
в текстовом редакторе MSWord 2007, 2010	35	74%
в стандартной программе Windows "Блокнот"	7	15%
в OpenOffice Org	1	2%
Other	1	2%



Можно выбрать несколько флажков, поэтому сумма процентов может превышать 100%.

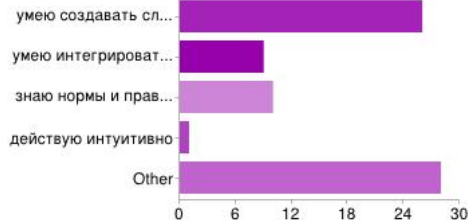
**Я работаю с текстом в MS Word**



умею форматировать текст	30	64%
знаю нормы и правила (технические требования)	14	30%
умею создать таблицу и вставить в текст изображение	31	66%
действую интуитивно	2	4%
Other	22	47%

Можно выбрать несколько флажков, поэтому сумма процентов может превышать 100%.

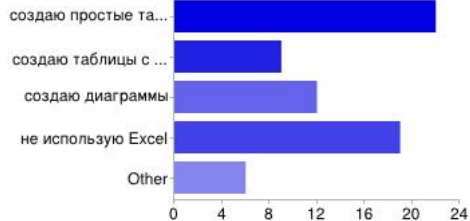
**Я создаю презентации в MS PowerPoint**



умею создавать слайды с разными эффектами	26	55%
умею интегрировать в слайды видео и звук	9	19%
знаю нормы и правила (технические требования)	10	21%
действую интуитивно	1	2%
Other	28	60%

Можно выбрать несколько флажков, поэтому сумма процентов может превышать 100%.

**Я создаю таблицы в MS Excel**



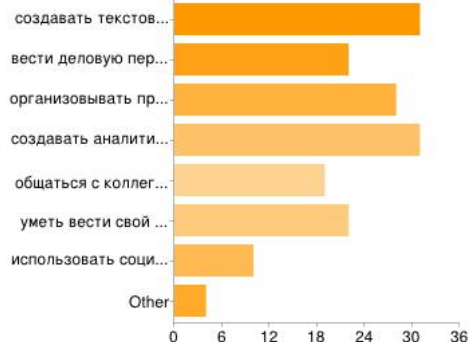
создаю простые таблицы	22	47%
создаю таблицы с простыми арифметическими формулами	9	19%
создаю диаграммы	12	26%
не использую Excel	19	40%
Other	6	13%

Можно выбрать несколько флажков, поэтому сумма процентов может превышать 100%.

**Потребности и мотивация**

Этот раздел опроса позволит проанализировать действительные потребности в ИКТ и мотивацию для движения к информационной культуре. Пожалуйста, обратите внимание на пункт "Другое" - в нем Вы можете написать, что еще Вы хотите уметь или по каким соображениям не хотите.

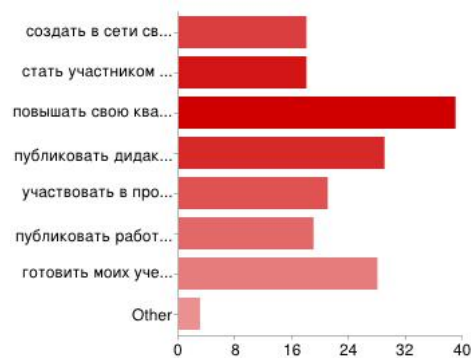
**Я хочу уметь...**



создавать текстовые документы и презентации	
вести деловую переписку по электронной почте	
организовывать проектную работу своих учеников с использованием компьютеров и интернета	
создавать аналитические материалы с интегрированными изображениями, таблицами и диаграммами	
общаться с коллегами в профессиональных сообществах	
уметь вести свой профессиональный блог	
использовать социальные сети для контакта с учениками и родителями	
Other	

Можно выбрать несколько флажков, поэтому сумма процентов может превышать 100%.

**Я хочу уметь...**



создать в сети свой профессиональный блог	18	38%
стать участником профессиональных педагогических сообществ	18	38%
повышать свою квалификацию по ИКТ, в том числе, дистанционно	39	83%
публиковать дидактические материалы и статьи в сети	29	62%
участовать в профессиональных конкурсах	21	45%
публиковать работы моих учеников	19	40%
готовить моих учеников к участию в конкурсах	28	60%
Other	3	6%

Можно выбрать несколько флажков, поэтому сумма процентов может превышать 100%.

**Я хочу знать и уметь...**

повысить свою ИТ компетентность, уметь работать с фото и видео изображением, знать технические требования (объемы текстовых файлов, фото и видеофайлов) Давно зародилась мечта поучиться на ХОРОШИХ курсах повышения квалификации по использованию ИКТ. Подскажите, где лучше это сделать? Объясню почему именно курсы! Лично для меня - это хороший способ организации времени в своем бешеном ритме и расписании. не знаю создавать презентации и таблицы Хочу научиться не бояться новых операций в работе с интернетом чувствовать себя человеком... хочу научиться хорошо знать комп. и использовать его возможности я ...

**Количество ежедневных ответов**

